

①進入禁止エリア②通行規制エリア

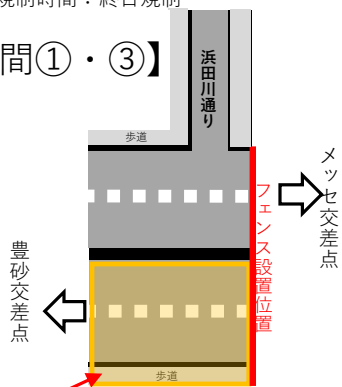
凡 例

- 進入禁止エリア (セキュアベリメーター)
- 通行規制エリア (会場直近対策)
- 迂回エリア (トラフィックベリメーター)
- 大会ルート
- 大会ルート (専用レーン)
- 進入禁止エリア内の規制内容
- 通行規制エリア内の規制内容

千葉市道中瀬7号線 (浜田川通り)
 規制期間: 2020年7月中旬～9月上旬
 規制内容: 大会関係車両以外は通り抜け通行禁止 (車道両側)
 規制時間: 終日規制
 ※ 南側歩道の運用について検討中

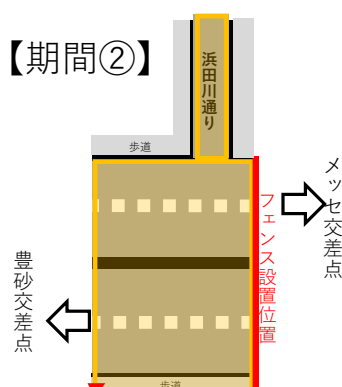
千葉市道打瀬豊砂線 (メッセ大通り) ※大会関連工事期間を含む
【期間①】
 規制期間: 2020年7月上旬～7月中旬
 規制内容: 大会関係車両以外通行禁止 (車道片側)
 通行禁止 (南側歩道)
 規制時間: 終日規制
【期間②】
 規制期間: 2020年7月中旬～9月上旬
 規制内容: 大会関係車両以外通行禁止 (車道両側)
 通行禁止 (南側歩道)
 規制時間: 終日規制
【期間③】
 規制期間: 2020年9月上旬～9月中旬
 規制内容: 大会関係車両以外通行禁止 (車道片側)
 通行禁止 (南側歩道)
 規制時間: 終日規制

【期間①・③】



※ 南側歩道部は行き止まりになります。

【期間②】



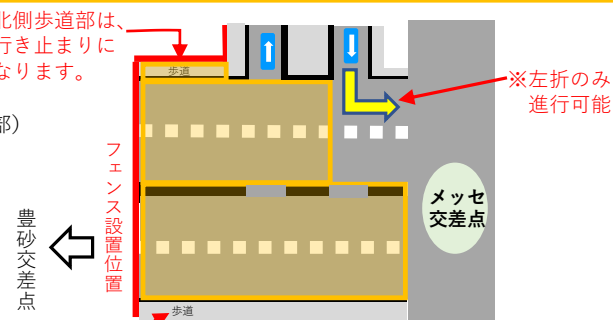
※ 南側歩道部は行き止まりになります。

千葉市道打瀬豊砂線 (メッセ大通り)
 規制期間: 2020年7月上旬～9月中旬
 (大会関連工事期間を含む)
 規制内容: 会場内のため通行不可 (車道両側・歩道両側)
 規制時間: 終日規制

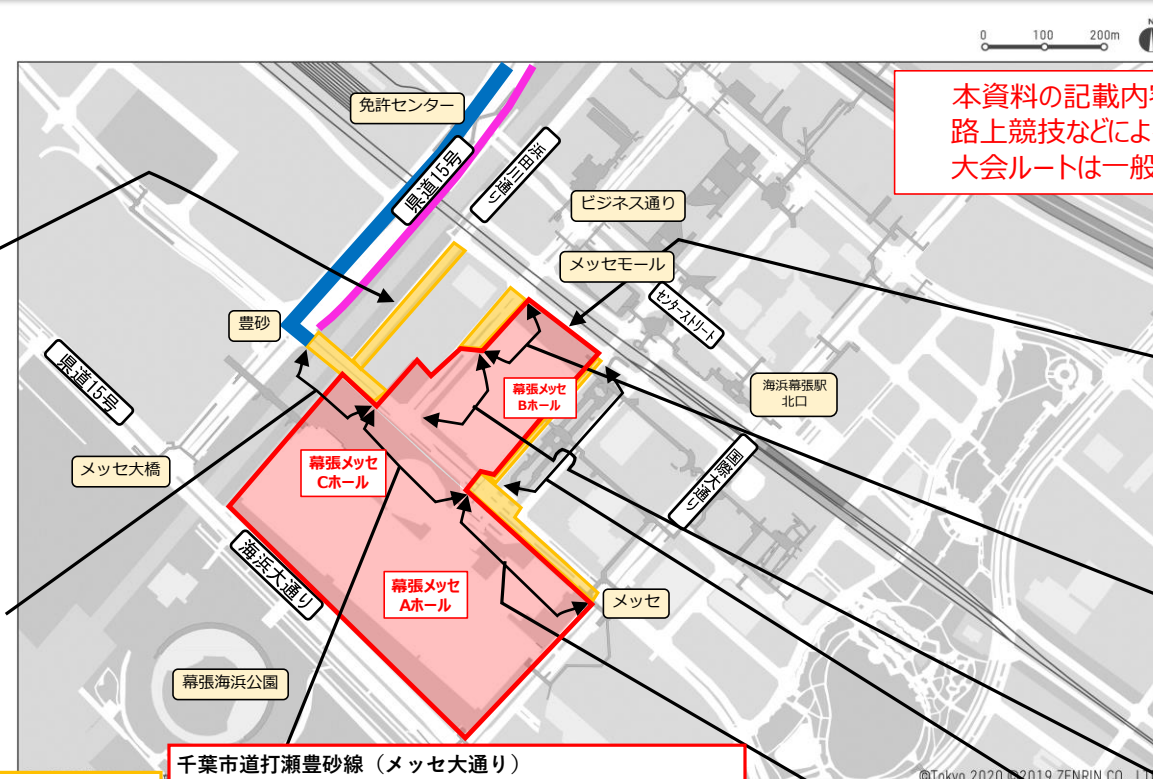
千葉市道打瀬豊砂線 (メッセ大通り)
 規制期間: 2020年7月上旬～9月中旬
 (大会関連工事期間を含む)
 規制内容: 大会関係車両以外通行禁止
 (南側車道・歩道及び北側車道・歩道の一部)
 規制時間: 終日規制

※ 北側歩道部は、
 行き止まりに
 なります。

※ 南側歩道について、
 会場に入場する方以外は行き止まりになります。



※ 左折のみ
 進行可能



本資料の記載内容は、今後、追加・変更の可能性がある。
 路上競技などによる一時的な交通規制実施時は除く。
 大会ルートは一般道を記載 (高速道路上は6ページ参照)

千葉市道中瀬9号線
 期間: 2020年5月上旬～9月中旬
 (大会関連工事期間を含む)
 内容: 会場内のため通行不可 (南側歩道)
 時間: 終日

千葉市道中瀬線 (ビジネス通り)
 規制期間: 2020年4月下旬～9月中旬
 (大会関連工事期間を含む)
 規制内容: 通過交通は通行禁止 (車道両側)
 規制時間: 終日規制
 ※ Bホール側歩道の運用について検討中

千葉市道中瀬線 (ビジネス通り)
 期間: 2020年4月下旬～9月中旬
 (大会関連工事期間を含む)
 内容: 会場内のため通行不可 (車道両側・歩道両側)
 時間: 終日

千葉市道中瀬6号線 (パークモール)
 会場直近対策
 車道・歩道の運用について検討中

※ 通行規制エリア及び迂回エリアは、一部の区間を除き居住者に加え
 業務や施設利用等その他所用のある車両などは原則、通行可。